

# Installation Instructions

07-18 Jeep Wrangler JK &  
JK Unlimited



IS-LG-88  
Part Number  
88460 & 88660

## Euro Tail Light Guards

For proper installation and best possible fit, please read all instructions BEFORE you begin.  
For technical assistance or to obtain missing parts, please call Customer Relations at 1-800-328-2409.

### Contents

NOTE: Actual product may vary from illustration.



(2) Tail Light  
Guards

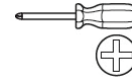


(4) Small  
Diameter  
Screws



(4) Large  
Diameter  
Screws

### Tools Required




Philips Head Screwdriver

**1** Remove the 4 factory screws securing the lens to the taillight.

Note: the (2) screws closest to the tailgate also secure the tail light assembly to the vehicle. Take care the assembly does not fall after removing the screws.

See **Figure 1**.

**Figure 1**



**2** Using the provided Large Diameter Screws, attach the Tail Light Guard to the Tail Light at the two outer screw locations.

Then install the Small Diameter Screws through the light guard, through the tail light and into the pre-existing holes in the body.

The outer edge of the tail light has clips that hook to the sheet metal. Make sure they are properly engaged before installing the inner screws.

See **Figure 2**.

**Figure 2**



### Congratulations!



The material that your product is made from can be recycled. Please also consider recycling the packaging that your product came in.



You have purchased one of the many quality Rampage branded products offered by Lund International. We take the utmost pride in our products and want you to enjoy years of satisfaction from your investment. We have made every effort to ensure that your product is top quality in terms of fit, durability, finish and ease of installation.



800-328-2409 • Visit us at [Rampageproducts.com](http://Rampageproducts.com)  
© 2018 Lund Motion Products, Inc. All rights reserved.  
Rampage Products™ is a trademark of Lund Motion Products, Inc.



# Instructions d'installation

## Gardes-lumière Euro Queue

IS-LG-88  
Part Number  
88460 & 88660



2007 - 2018 Jeep JK Wrangler

Pour une installation correcte et un ajustement optimal, veuillez lire toutes les instructions AVANT de commencer.  
Pour obtenir une assistance technique ou pour obtenir des pièces manquantes, veuillez contacter le Service à la clientèle au 1-800-328-2409.

### Contenu


REMARQUE: Le produit réel peut différer de l'illustration.



(2) Protecteurs de feu arrière

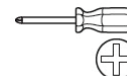


(4) Vis de petit diamètre



(4) Vis de grand diamètre

### Outils nécessaires




Tournevis cruciforme

**1** Retirez les 4 vis d'origine fixant l'objectif au feu arrière.

Remarque: les (2) vis les plus proches du hayon fixent également l'ensemble du feu arrière au véhicule. Veillez à ce que l'assemblage ne tombe pas après le retrait des vis.

Voir la **figure 1**.

**Figure 1**




**2** À l'aide des vis de grand diamètre fournies, fixez le protecteur de feu arrière au feu arrière aux deux emplacements des vis extérieures.

Ensuite, installez les vis de petit diamètre à travers le pare-lumière, à travers le feu arrière et dans les trous préexistants dans le corps.

Le bord extérieur du feu arrière a des clips qui s'accrochent à la tôle. Assurez-vous qu'ils sont correctement engagés avant d'installer les vis intérieures.

Voir la **figure 2**.

**Figure 2**



### Félicitations



Le matériau à partir duquel votre produit est fabriqué peut être recyclé. Veuillez également considérer l'emballage dans lequel votre produit est entré.



Vous avez acheté l'un des nombreux produits de marque Rampage de qualité offerts par Lund International. Nous prenons la plus grande fierté dans nos produits et voulons que vous profitiez des années de satisfaction de votre investissement. Nous avons tout mis en œuvre pour que votre produit soit de la meilleure qualité en termes d'ajustement, de durabilité, de finition et de facilité d'installation.



800-328-2409 • Visitez-nous sur [Rampageproducts.com](http://Rampageproducts.com)  
© 2018 Lund Motion Products, Inc. Tous droits réservés.  
Rampage Products™ est une marque de Lund Motion Products, Inc.



# Instrucciones de instalación



## Guardias de luz Euro Trasero

2007 - 2018 Jeep JK Wrangler

IS-LG-88  
Part Number  
88460 & 88660

Para una instalación adecuada y el mejor ajuste posible, lea todas las instrucciones ANTES de comenzar. Para asistencia técnica o para obtener piezas faltantes, llame a Atención al Cliente al 1-800-328-2409.

### Contenido

NOTA: El producto real puede variar de la ilustración.



(2) Protectores de luces traseras

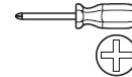


(4) Small Diameter Screws



(4) Tornillos de gran diámetro

### Herramientas necesarias




Destornillador Phillips

**1** Retire los 4 tornillos de fábrica que aseguran la lente a la luz trasera.

Nota: los (2) tornillos más cercanos al portón trasero también aseguran el conjunto de la luz de cola al vehículo. Tenga cuidado de que el conjunto no se caiga después de quitar los tornillos.

Ver la **Figura 1**.

**Figura 1**




**2** Usando los Tornillos de Diámetro Grande proporcionados, coloque el Protector de Luz de Cola en la Luz de Cola en las dos ubicaciones exteriores de los tornillos.

Luego instale los Tornillos de Diámetro Pequeño a través de la protección de la luz, a través de la luz trasera y dentro de los agujeros preexistentes en el cuerpo.

El borde exterior de la luz trasera tiene clips que se enganchan a la chapa. Asegúrese de que estén correctamente enganchados antes de instalar los tornillos internos.

Ver la **Figura 2**.

**Figura 2**



### ¡Felicitaciones!



El material del que está hecho su producto puede reciclarse. Considere también reciclar el embalaje en el que entró su producto.



Usted ha comprado uno de los muchos productos de calidad Rampage ofrecidos por Lund International. Nos enorgullecemos de nuestros productos y queremos que disfrute años de satisfacción de su inversión. Hemos hecho todos los esfuerzos posibles para garantizar que su producto sea de alta calidad en términos de ajuste, durabilidad, acabado y facilidad de instalación.



800-328-2409 • Visítanos en Rampageproducts.com  
© 2018 Lund Motion Products, Inc. Todos los derechos reservados.  
Rampage Products™ es una marca registrada de Lund Motion Products, Inc.

